

# Документ в разработке - реализация - середина августа 2015г.

## Манекены для демонстрации средств индивидуальной защиты


Для оформления кабинета или класса охраны труда средствами индивидуальной защиты для более наглядной их демонстрации рекомендуем манекены - женские или мужские, а также отдельные элементы, например голова для демонстрации средств защиты головы - очки, наушники, каска... Вам остается только выбрать тип манекена: в полный рост, торс, бюст или голова, мужской или женский и определится со средствами защиты, демонстрируемыми манекеном - Вы можете самостоятельно укомплектовать его или же мы можем сами предоставить необходимые средства защиты.



любой манекен для демонстрации СИЗ - от женского в полный рост до бюста и головы



манекен в полный рост - средства защиты строителей



манекен женский средства защиты в полевых условиях



манекен - средства защиты и страховки монтажника



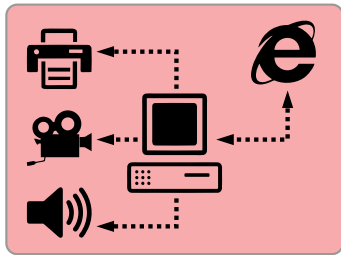
манекен-голова со средствами защиты лица, зрения и слуха



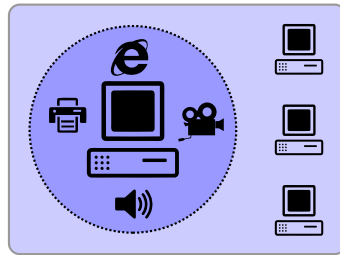
манекен для демонстрации защиты головы

## Компьютерная сеть для обучения и тестирования персонала

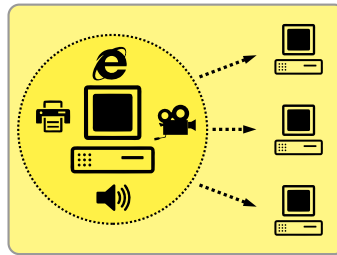
- Для самостоятельного обучения при помощи компьютерных программ и последующего тестирования обучающихся предлагаем Вам оборудовать Ваш кабинет охраны труда компьютерами. Это могут быть как самостоятельные (отдельно стоящие и несвязанные друг с другом) компьютеры, так и компьютеры (или ноутбуки), объединенные в сеть и имеющие доступ к интернету (при наличии подведенного кабеля к кабинету).
- Компьютерная сеть в Вашем учебном кабинете может быть как проводная, так и беспроводная (Wi-Fi) - по Вашему желанию.
- Компьютеры могут быть установлены, как ультрасовременные, с большим набором необходимых программ (все устанавливаемые программы - 100% лицензия и устанавливаются по желанию заказчика), так и менее современные, но по своим качествам полностью соответствующие требованиям - значительно более дешевые и довольно надежные, защищенные от внешнего проникновения (отсутствуют CD и DVD приводы, закрыты USB входы) - то есть установка программ и управление осуществляется через преподавательский компьютер под уровнем администратора.
- Чаще всего в учебном кабинете компьютеры устанавливаются на преподавательском рабочем месте и на нескольких местах, отведенных для экзаменации и тестирования обучающихся. Ниже приведено несколько предлагаемых схем для оборудования кабинета охраны труда компьютерами:



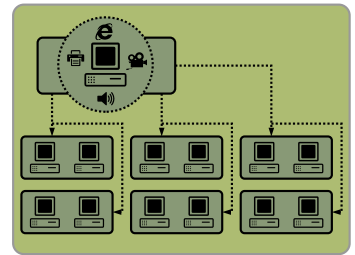
компьютером оборудовано только рабочее место преподавателя (желательно)



класс оборудован несколькими отдельно стоящим компьютерами без объединения в сеть



рабочее место преподавателя и несколько мест для экзаменации обучающихся объединены в сеть



каждое рабочее (учебное) место оборудовано компьютером. Все компьютеры объединены в сеть

При заказе и покупке компьютеров и оргтехники в Магазине охраны Труда - установка необходимых приложений осуществляется БЕСПЛАТНО

При заказе кабинета ПОД КЛЮЧ - объединение компьютеров в сеть БЕСПЛАТНО

## Мультимедийное оборудование учебных классов по технике безопасности

Мультимедийное оборудование - это современная компьютерная техника, которая применяется для создания разного рода аудио-видео демонстраций, с помощью специальных программ, обучающих фильмов и презентаций:

- Проектор и экран.** Проектор может быть настенный или потолочный. **Стоимость проекторов** зависит от производителя, качества изображения, длительности работы лампы и способа крепления проектора. Экран может быть с электроприводом или с механический. Размер экрана - от одного метра 5-6 метров по ширине. Для качественного использования проектора рекомендуем на окна установить затемняющие жалюзи или шторы. **Цена экрана** зависит от производителя, размера, материала изготовления и привода.
- Телевизор и DVD-проигрыватель.** Телевизор может быть установлен отдельно от компьютера преподавателя и соединен с DVD-проигрывателем, может представлять из себя видеодвойку - телевизор с DVD-приводом, а может быть подключен к компьютеру и передавать изображение непосредственно с компьютера - выбор за Вами. **Стоимость** зависит от производителя, размера экрана, популярности модели и способа установки.
- Звуковые колонки** - для озвучивания обучающих фильмов, слайд-шоу и презентаций Вам понадобятся аудио колонки - это могут быть как недорогие колонки для подключения непосредственно к компьютеру преподавателя, так и более технологичные квадра-колонки с использованием саундбуфера. **Цена** аудиосистемы зависит от производителя, качества модели, количества колонок в комплекте и их мощности.



ВИДЕОПРОЕКТОРЫ и ЭКРАНЫ



ТЕЛЕВИЗОРЫ и DVD-ПРОИГРЫВАТЕЛИ



АУДИОКОЛОНКИ

При заказе и покупке аудио-видеотехники в нашем магазине - установка, подключение и настройка БЕСПЛАТНО (проезд к месту сборки оплачивает заказчик)

## Витрины для демонстрации средств защиты

Магазин Охраны труда предлагает Вам витрины для оснащения кабинета или уголка по охране труда:

- Материал витрин** - витрина для демонстрации средств защиты и необходимого инструмента, используемого при производстве работ, изготавливается из алюминиевого профиля (цвет профиля - по желанию заказчика), вставок - цоколя, задней стенки и нижней полки - из цветного ЛДСП, дверцы, промежуточные полки и боковинки изготавливаются из стекла. Стендовая часть (при наличии) изготавливается из ПВХ-пластика.
- Размеры витрин** - витрина может быть как односекционная (удобная при сборке и перемещении), так и многосекционная. Односекционные витрины изготавливаются не более 1 метра в ширину, когда как размер многосекционной витрины может быть ограничен размерами помещения. Рекомендуемая ширина витрины около 40 см. А вот высота может быть любой - от 80 сантиметров до 2 метров - главное, чтобы было удобно использовать и изучать.
- Цвет витрины** - цвет витрины складывается из двух понятий - цвет алюминиевого профиля - каркаса витрины и цвета вставок из ЛДСП - цоколя, задника, дверей накопителя. Цвет профиля - анодированный, белый или любой - под заказ. Цвет ЛДСП - белый или любой - на Ваш вкус и выбор.